

هيئة تطوير منطقة المدينة المنورة نظام مستخلصات العقود دليل الاستخدام المقاول أو الاستشاري

Creation Date: 03-Oct-2023

Last Updated: 12-Dec-2023

Version: Version 2.0



2 جدول المحتويات

3 تسجيل الدخول من حساب المقاول او الاستشاري (بوابة الموردين)

6 تقديم طلب صرف الدفعة المقدمة

13 تسجيل وتقديم المستخلص



تسجيل الدخول من حساب المقاول او الاستشاري (بوابة الموردين)

1. يجب اولا ان يكون للمقاول او الاستشاري حساب مستخدم معتمد على نظام الهيئة ، وفي حالة

عدم وجود الحساب يتم مراجعة ادارة المشتريات والعقود لتسجيل بيانات المستخدم المعتمد

للمقاول او الاستشاري.

2. الدخول على رابط التطبيق [/https://emdr.fa.em3.oraclecloud.com](https://emdr.fa.em3.oraclecloud.com)

3. يتم تسجيل الدخول على نظام الهيئة عن طريق البريد الإلكتروني الذي تم ربطه بمندوب المقاول او

الاستشاري.

تسجيل الدخول

Oracle Applications Cloud

الدخول الموحد للتركة

مرف المستخدم
sehmed@mda.gov.sa

كلمة السر

تسجيل الدخول

تحتوي اللغة
العربية - Arabic

ORACLE

حقوق الطبع © 2022، 2021. مطابقة لخدمة أورانكل و/أو لخدمة أورانكل

4. تظهر الشاشة الرئيسية ومن ثم يتم اختيار بوابة الموردين "Supplier Portal".

Oracle Fusion Cloud تطبيقات

https://emdr.fia.em3.oraclecloud.com/fscmUI/faces/FuseWelcome7_afr?_afLoop=52541930856395653&_afrWindowMode=0&_afrWindowId=null&_adf.ctrl-state=17lqw0luv_1&_afrFS=16&_afrMT=screen&_afr...

SA

هيئة تطوير منطقة المدينة المنورة
Makkah Region Development Authority

صباح الخير، Shaker Ahmed Hassan

الخاصة بي | الأدوات | **بوابة الموردين** | أخرى

التطبيقات

+ → بوابة الموردين

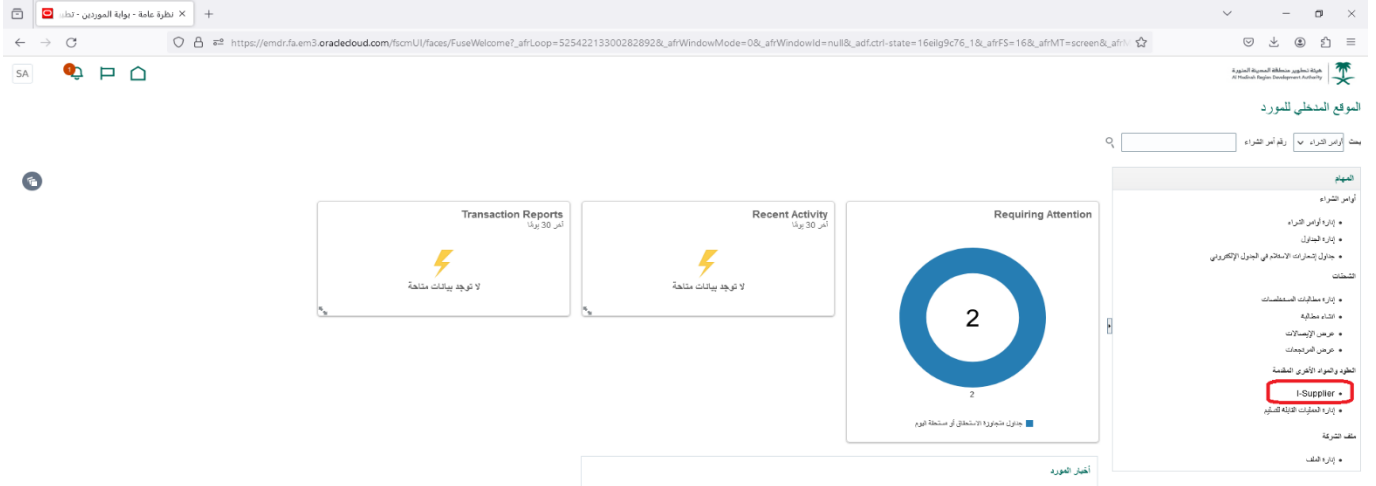
المهام المطلوب إنهاؤها

المخصصة لي
1
تم التكوين بواسطتي
0

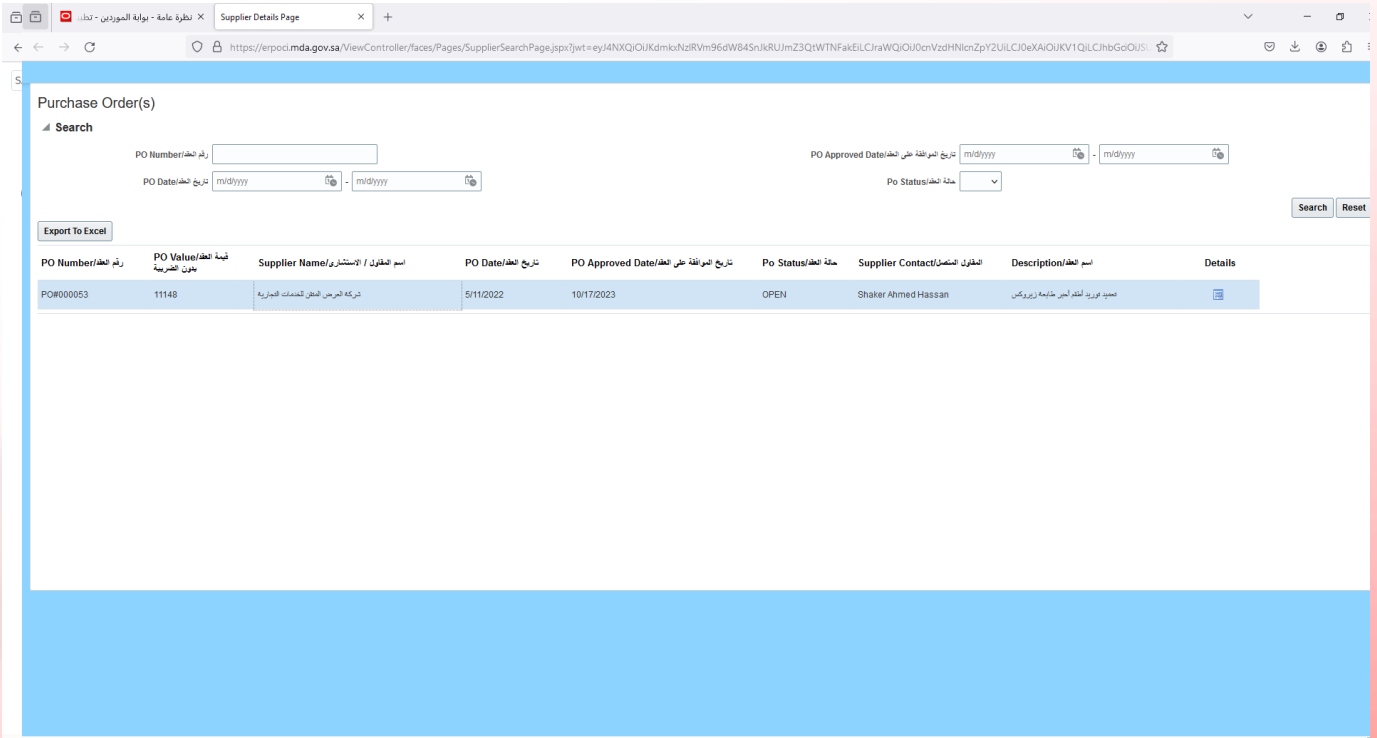
إظهار المزيد



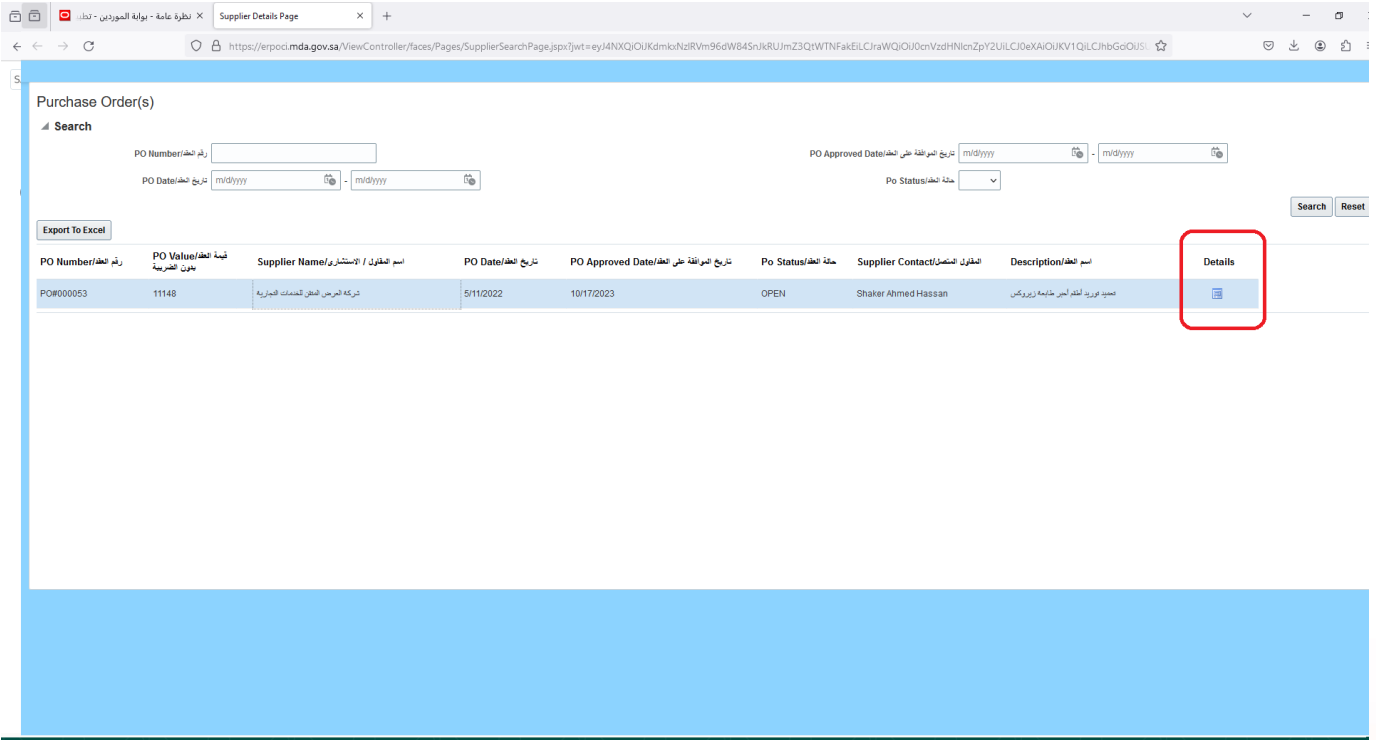
5. يتم الضغط على رابط "I-Supplier" للدخول على نظام المستخلصات.



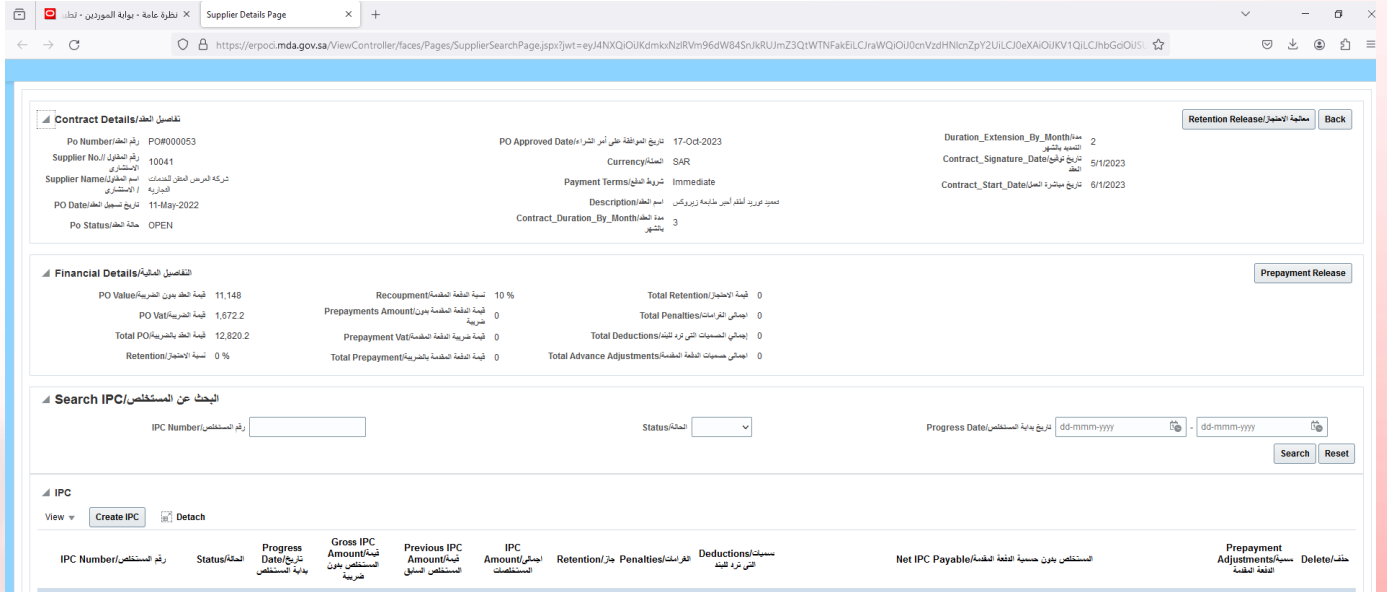
6. يقوم النظام بفتح شاشة يظهر فيها كافة عقود المقاول او الاستشاري مع الهيئة.



7. يتم الضغط على تفاصيل "Details" لاطهار كافة البيانات التفصيلية للعقد.



8. تظهر شاشة تظهر فيها بيانات العقد التفصيلية كما تظهر كافة المستخلصات السابقة ودالتها.



تقديم طلب صرف مبلغ الدفعة المقدمة

1. يمكن للمقاول او الاستشاري تقديم طلب صرف مبلغ الدفعة المقدمة في حال وجود نسبة للدفعة

المقدمة في بنود العقد ووفقا لشروط العقد ، مع مراعاة اللوائح التنظيمية المعمول بها واستكمال

المتطلبات.

2. يتم تقديم طلب صرف مبلغ الدفعة المقدمة حيث يجب أن تتم هذه الخطوة في بداية العقد وقبل

تقديم أي مستخلص.

3. لتقديم طلب صرف الدفعة المقدمة ، يقوم المستخدم بالدخول على النظام كما في الخطوات

السابقة حتى تظهر بيانات العقد التفصيلية.

4. في شاشة بيانات العقد لإنشاء الطلب يقوم المستخدم بالضغط على طلب دفعة مقدمة

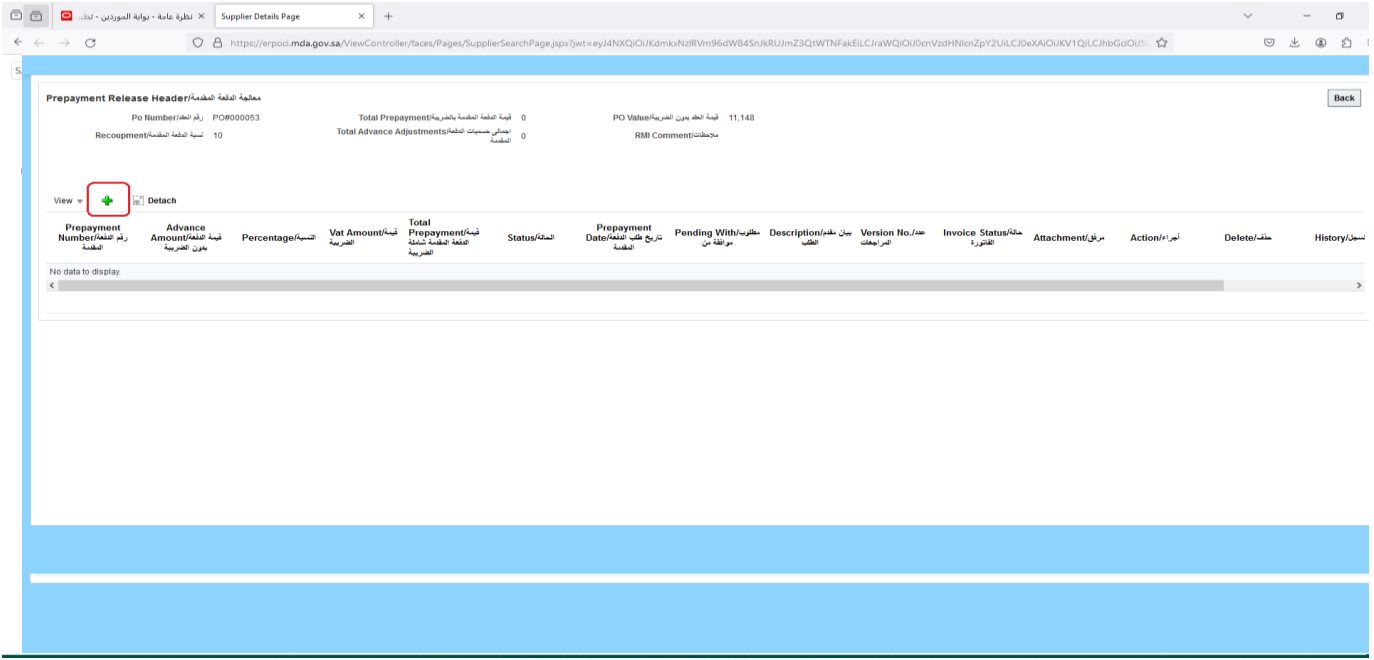
"Prepayment Release".

The screenshot displays the 'Supplier Details Page' in a web browser. The page is divided into several sections:

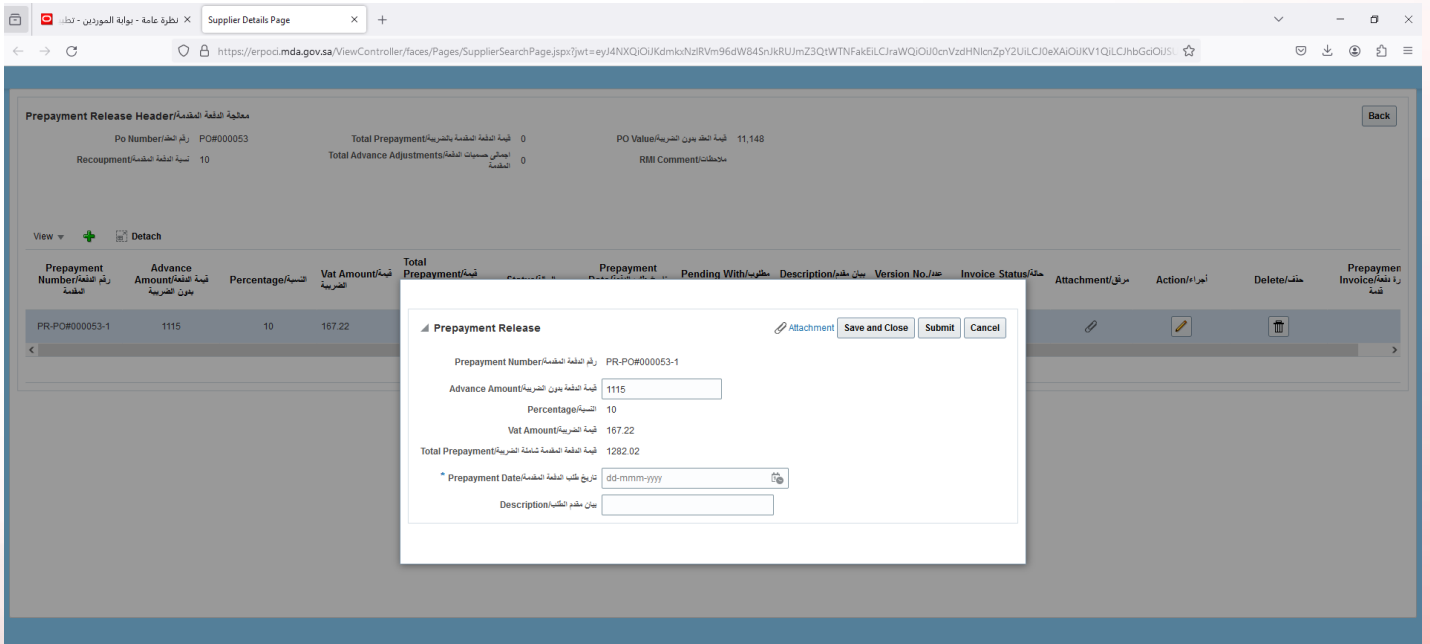
- Contract Details:** Includes fields for PO Number (PO#000053), Supplier No. (10041), Supplier Name (شركة العرس عمان للمعدات الكهربائية / الاستشاري), PO Date (11-May-2022), PO Status (OPEN), PO Approved Date (17-Oct-2023), Currency (SAR), Payment Terms (Immediate), Contract Duration (3 months), Duration Extension (2 months), Contract Signature Date (5/1/2023), and Contract Start Date (6/1/2023). A 'Retention Release' button is visible in the top right.
- Financial Details:** A table showing various financial metrics such as PO Value (11,148), PO Vat (1,872.2), Total PO (12,820.2), Retention (0%), Recoupment (10%), Prepayments Amount (0), Prepayment Vat (0), Total Retention (0), Total Penalties (0), Total Deductions (0), and Total Advance Adjustments (0). A 'Prepayment Release' button is highlighted in a red box.
- Search IPC:** A search bar for IPC Number and a dropdown for Status.
- IPC Table:** A table with columns for IPC Number, Status, Progress Date, Gross IPC Amount, Previous IPC Amount, IPC Amount, Retention/Penalties, Deductions, Net IPC Payable, and Prepayment Adjustments/Delete.

5. تظهر شاشة معالجة طلب الدفعة المقدمة ، حيث يقوم المستخدم بالضغط على ايقونة او زر إنشاء

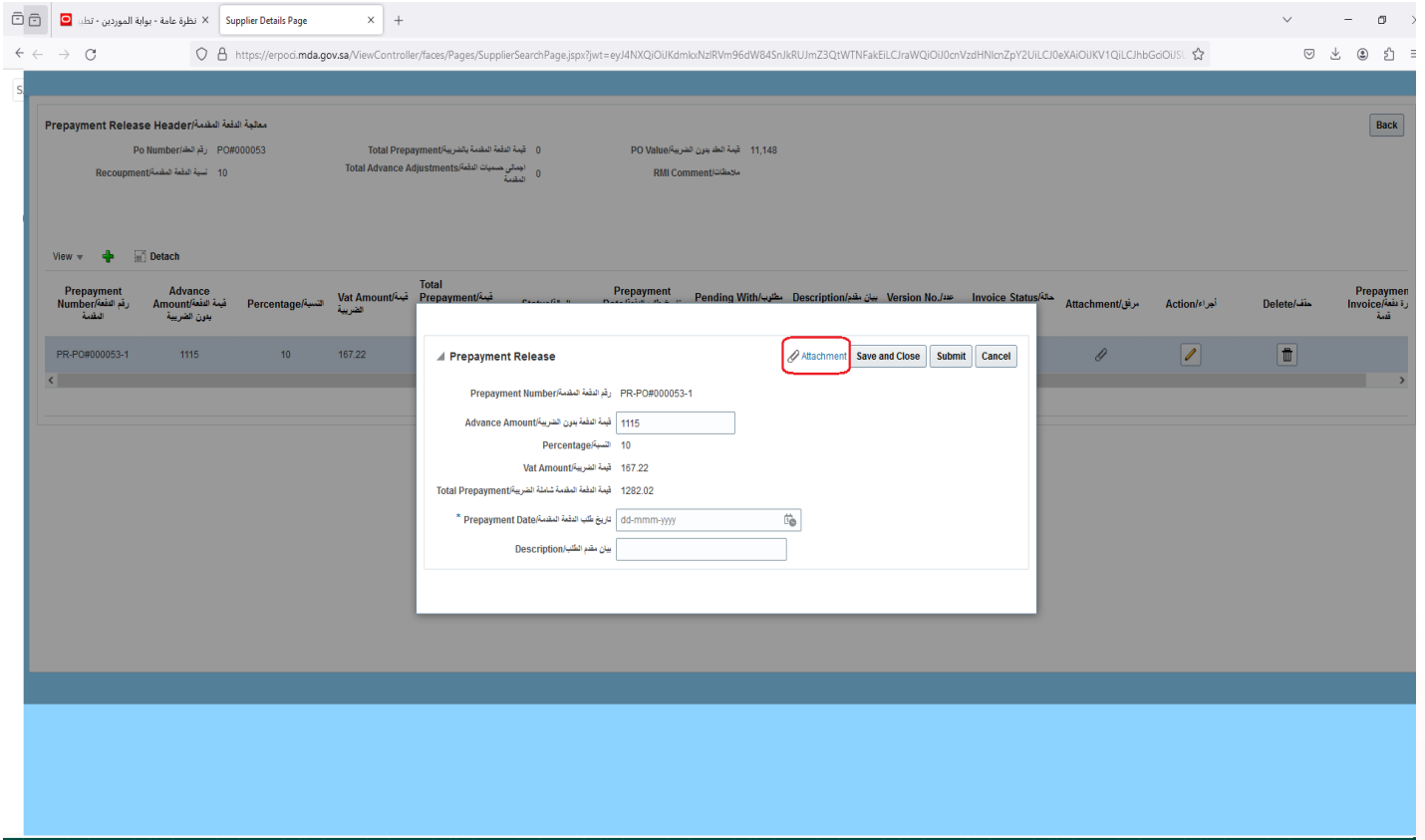
طلب الدفعة المقدمة كما في الصورة.



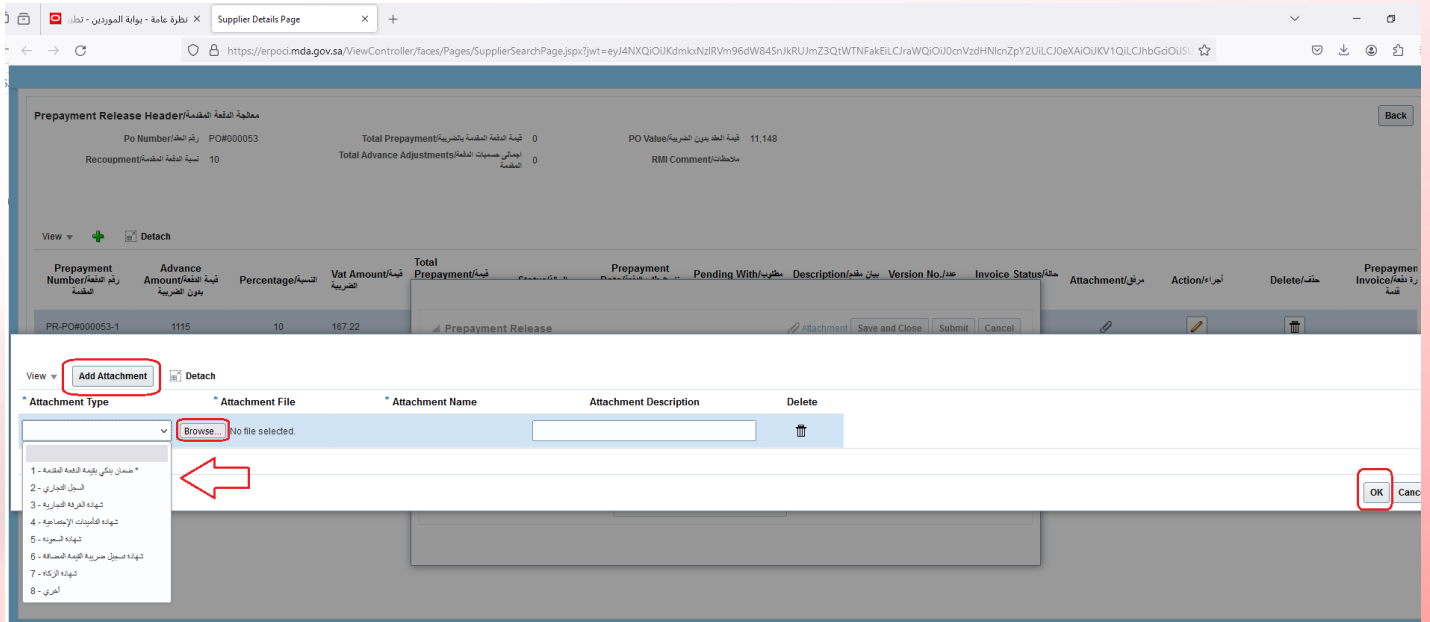
6. تظهر شاشة بها بيانات الطلب التي يقوم المقاول او الاستشاري بتسجيلها.



7. لإرفاق المستندات المطلوبة من المقاول او الاستشاري يتم الضغط على ايقونة "Attachment".

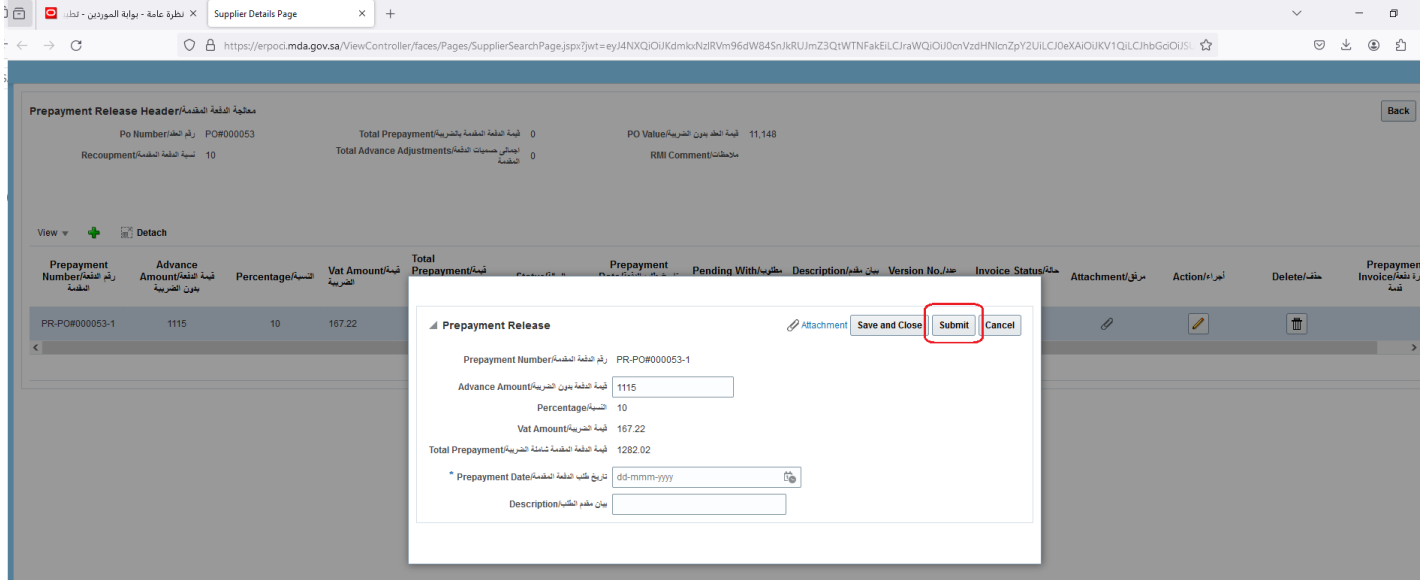


8. يتم اختيار نوع المستند ، ومن ثم يتم اختيار "Browse" لاختيار الملف المطلوب ، ويتم تكرار العملية في لكل مستند يتم ارفاقه.

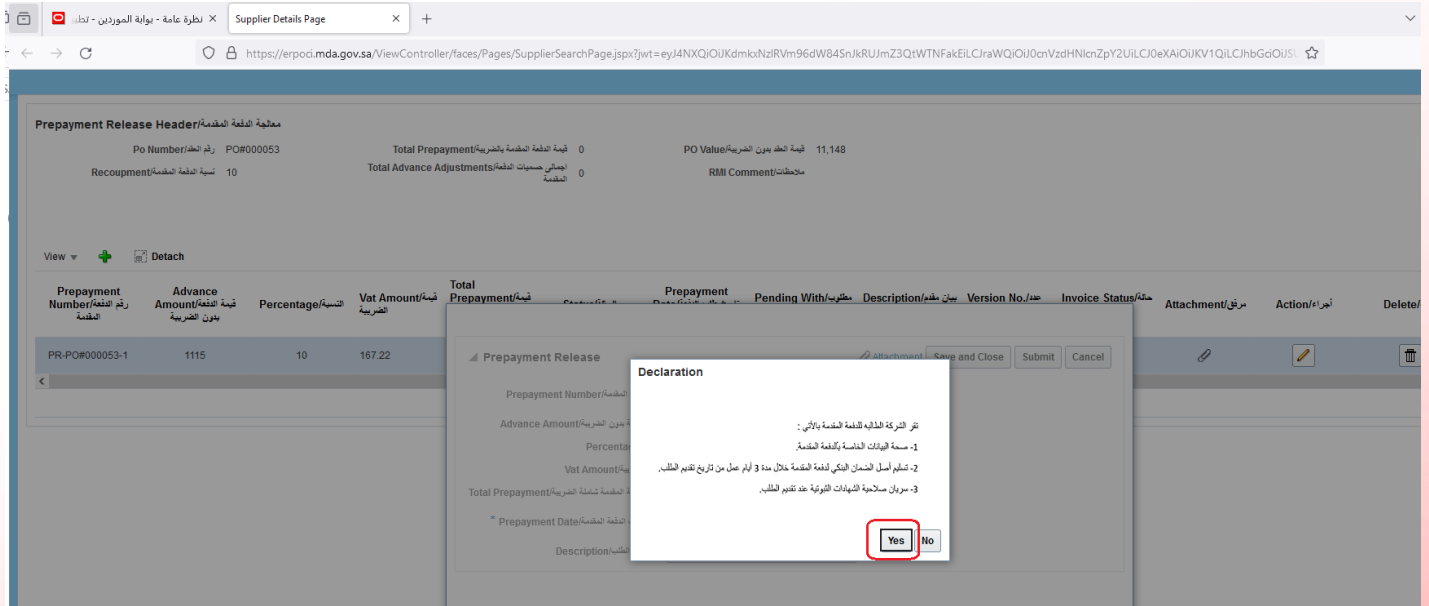


9. بعد ارفاق المستندات المطلوبة يتم الضغط على موافق "OK"

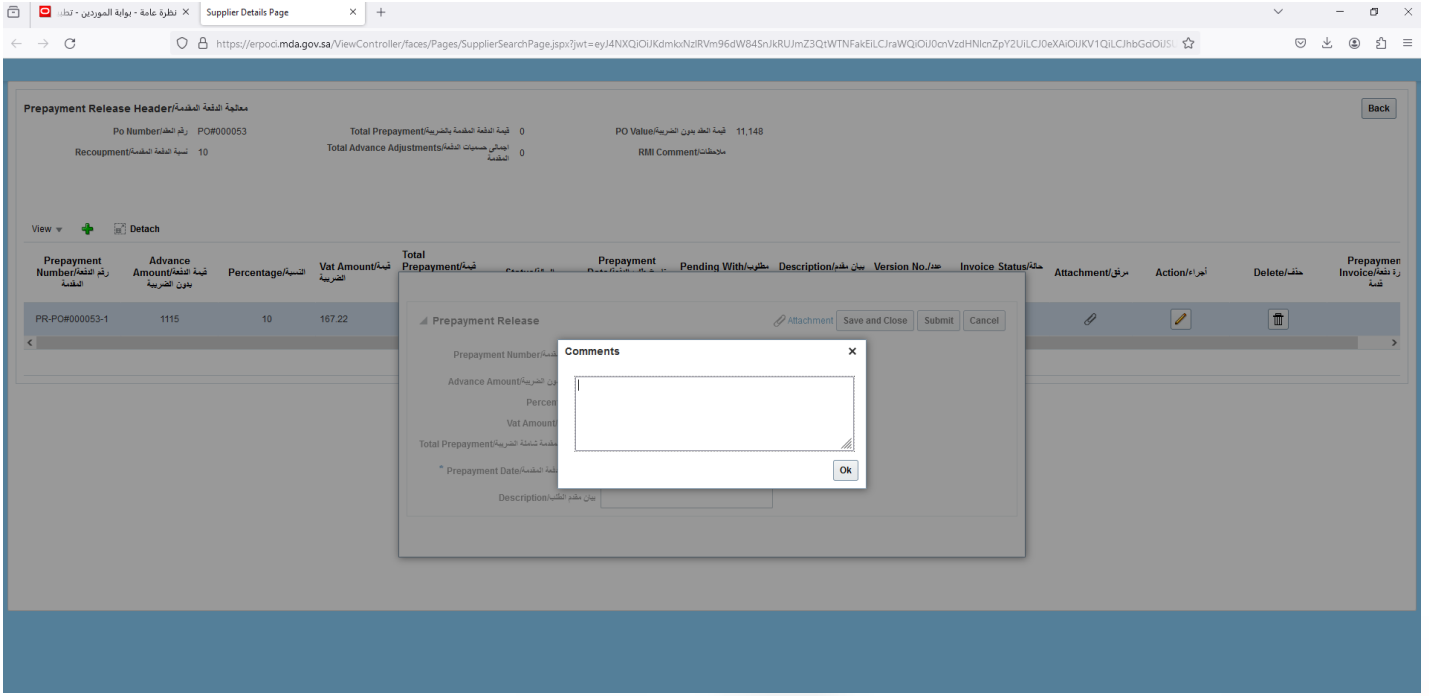
10. بعد ادخال المرفقات يقوم المستخدم بمراجعة الطلب ومن ثم يضغط على "Submit" لتقديم الطلب.



11. يظهر اقرار بالموافقة للمستخدم ، ليقوم بالاطلاع علي الإقرار ومراجعة ما فيه ومن ثم الموافقة عليه.

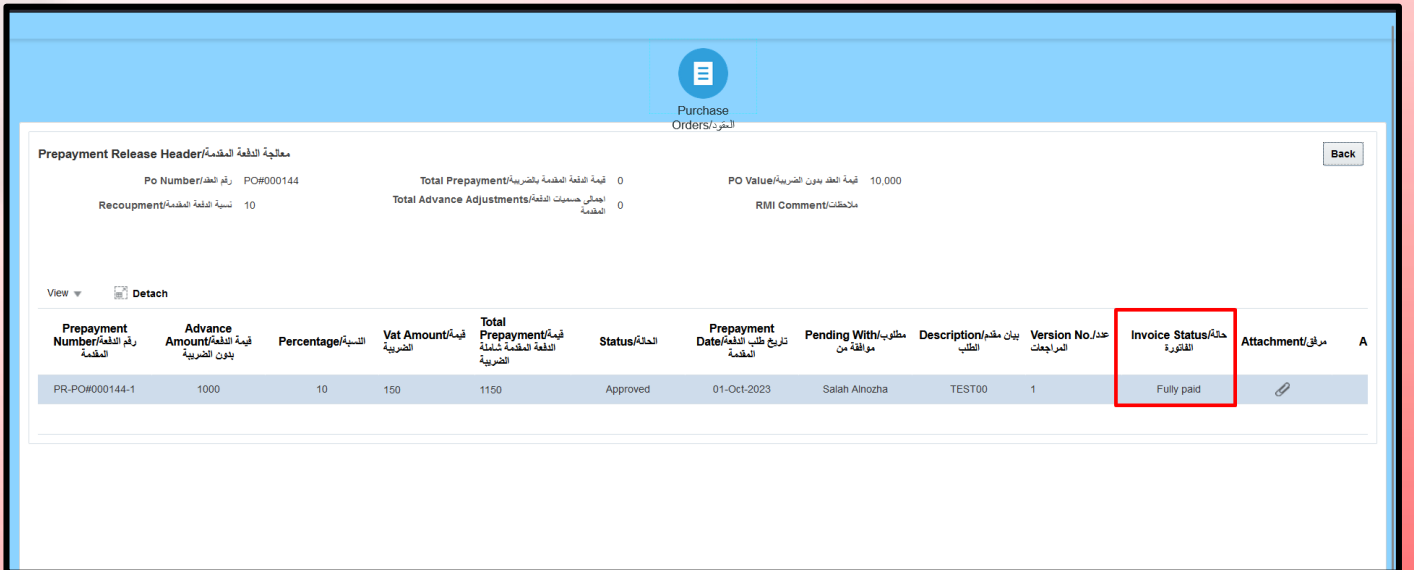


12. يمكن للمستخدم كتابة على ملاحظات اضافية على الطلب في حقل "Comments" ، حيث تظهر لمسئولي الهيئة عند مراجعة الطلب.



13. بعد ارسال الطلب تبدأ سلسلة الاعتمادات بالهيئة وذلك لإبداء الرأي في الطلب المقدم من المقاول او الاستشاري.

14. يمكن للمستخدم متابعة طلب الدفعة المقدمة حيث يتم تحديث حالة الطلب حال موافقة او رفض مسئول الهيئة ، مع ملاحظة انه لن يمكن للمستخدم البدء بتسجيل أي مستخلص في حال وجود طلب صرف دفعة مقدمة لم يتم اعتماده ودفق الفاتورة الخاصة به.



تسجيل وتقديم المستخلص

1. يقوم المستخدم بالدخول على النظام كما في الخطوة الأولى حتى تظهر شاشة بيانات العقد

التفصيلية.

2. يلاحظ انه لن يمكن البدء بتسجيل أي مستخلص في حال وجود طلب صرف دفعة مقدمة لم يتم دفع

الفاتورة الخاصة به.

3. لإنشاء وتسجيل بيانات المستخلص يتم الضغط على انشاء مستخلص "Create IPC".

The screenshot displays the Oracle Fusion Cloud PO Details Page. The page is divided into several sections:

- Contract Details:** Includes PO Number (PO#000053), Supplier No (10041), Supplier Name (مركز العرض الفن للخدمات), PO Date (11-May-2022), PO Status (OPEN), PO Approved Date (17-Oct-2023), Currency (SAR), Payment Terms (Immediate), Contract Duration (3 months), and Contract Start Date (8/1/2023).
- Financial Details:** Shows PO Value (SAR 11,148), Total Retention (SAR 0), Total Penalties (SAR 0), Total Deductions (SAR 0), and Total Advance Adjustments (SAR 0).
- Search IPC:** A search bar with fields for IPC Number, Status, and Progress Date.
- IPC Table:** A table with columns for IPC Number, Status, Progress Date, Gross IPC Amount, Previous IPC Amount, IPC Amount, Retention, Penalties, Deductions, Net IPC Payable, and Prepayment Adjustments. A "Create IPC" button is highlighted in a red box.

4. تظهر شاشة جديدة لتسجيل الكميات يقوم المستخدم بتسجيل تاريخ بداية المستخلص وتاريخ

نهاية المستخلص ، واختيار ختامي في حال كان المستخلص ختامي ، كما تسجيل الملاحظات.

5. لتسجيل او تعديل الكمية المنفذة ، يقوم المستخدم بالضغط على رقم عدد البنود الذي يظهر في

الجزء الخاص بمعالجة المستخلص ، ومن ثم تظهر شاشة بها كافة بنود العقد.





Purchase Orders

Save Save and Close Cancel

IPC Number 2
المستخلص
Po Number PO#000053
الخط

Net Work Confirmed 0
اجمالي بون المستخلص بون الضريبة
Lines Count 2
عدد البند

BOQ Line/الخط	BOQ Line Description/وصف البند	Ordered Rate/سعر البند	Ordered Amount/المبلغ	UOM/وحدة القياس	Ordered Quantity/الكمية المطلوبة	Assessable Value/القيمة المقدرة	VAT Rate/نسبة الضريبة	Tax Amount/قيمة الضريبة	المستخلصات السابقة			Current Requested			Net Work Confirmed/قيمة البون الضريبة	Assessable Amount/القيمة المقدرة	Tax Calculated/قيمة ضريبة البند	
									Percentage/النسبة المئوية	Quantity/الكمية	Amount/المبلغ السابق	Percentage/النسبة المئوية	Quantity/الكمية	Amount/المبلغ				
2.1.1	مكث حر خادمة زيروكس 6515	255	7,650	Kit	30	7,650	15 %	1,147.5	10	3	765	27	10	0	765	0	0	0
1.1.1	مكث حر خادمة زيروكس 6027	159	3,498	Kit	22	3,498	15 %	524.7	10	2.2	349.8	19.8	10	0	349.8	0	0	0

6. تظهر البيانات التعاقدية مثل الكمية المطلوبة في العقد والسعر الافرادي وغيرها لكل بند ، ومن

ثم يقوم المستخدم بتسجيل الكمية المنفذة لكل بند تم تنفيذه خلال الفترة للمستخلص المطلوب.

7. يتم اظهار اجمالي مبلغ البند بدون الضريبة مع اظهار الضريبة.

8. يتم حفظ البيانات بالضغط على حفظ "Save".

9. يتم مراجعة البنود ويظهر اجمالي مبلغ البنود المنفذة حاليا.

Oracle Fusion Cloud تطبيقات PO Details Page
https://erpod.mda.gov.sa/ViewController/faces/SearchPO



Purchase Orders

Save Save and Close Cancel

IPC Number 2
المستخلص
Po Number PO#000053
الخط

Net Work Confirmed 1,401
اجمالي بون المستخلص بون الضريبة
Lines Count 2
عدد البند

BOQ Line/الخط	BOQ Line Description/وصف البند	Ordered Rate/سعر البند	Ordered Amount/المبلغ	UOM/وحدة القياس	Ordered Quantity/الكمية المطلوبة	Assessable Value/القيمة المقدرة	VAT Rate/نسبة الضريبة	Tax Amount/قيمة الضريبة	المستخلصات السابقة			Current Requested			Net Work Confirmed/قيمة البون الضريبة	Assessable Amount/القيمة المقدرة	Tax Calculated/قيمة ضريبة البند
									Percentage/النسبة المئوية	Quantity/الكمية	Amount/المبلغ السابق	Percentage/النسبة المئوية	Quantity/الكمية	Amount/المبلغ			
2.1.1	مكث حر خادمة زيروكس 6515	255	7,650	Kit	30	7,650	15 %	1,147.5	10	3	765	27	20	3	1,530	765	114.75
1.1.1	مكث حر خادمة زيروكس 6027	159	3,498	Kit	22	3,498	15 %	524.7	10	2.2	349.8	19.8	28.1818181818...	4	985.8	636	95.4



10. بعد الانتهاء من تسجيل ومراجعة البنود المنفذة في المستخلص يتم الضغط على " Save and

"Close" ، ليتم العودة الي شاشة المستخلص الرئيسية.

11. في شاشة المستخلص الرئيسية ، يتم ارفاق المستندات المطلوبة وذلك بالضغط على مرفقات

"Attachment"

The screenshot displays the Oracle Fusion Cloud PO Details Page. The page is titled "Purchase Orders" and includes a navigation menu with "Attachment" highlighted. The main content area is divided into two sections: "Work Confirmation Details" and "Work Confirmation Tab".

Work Confirmation Details:

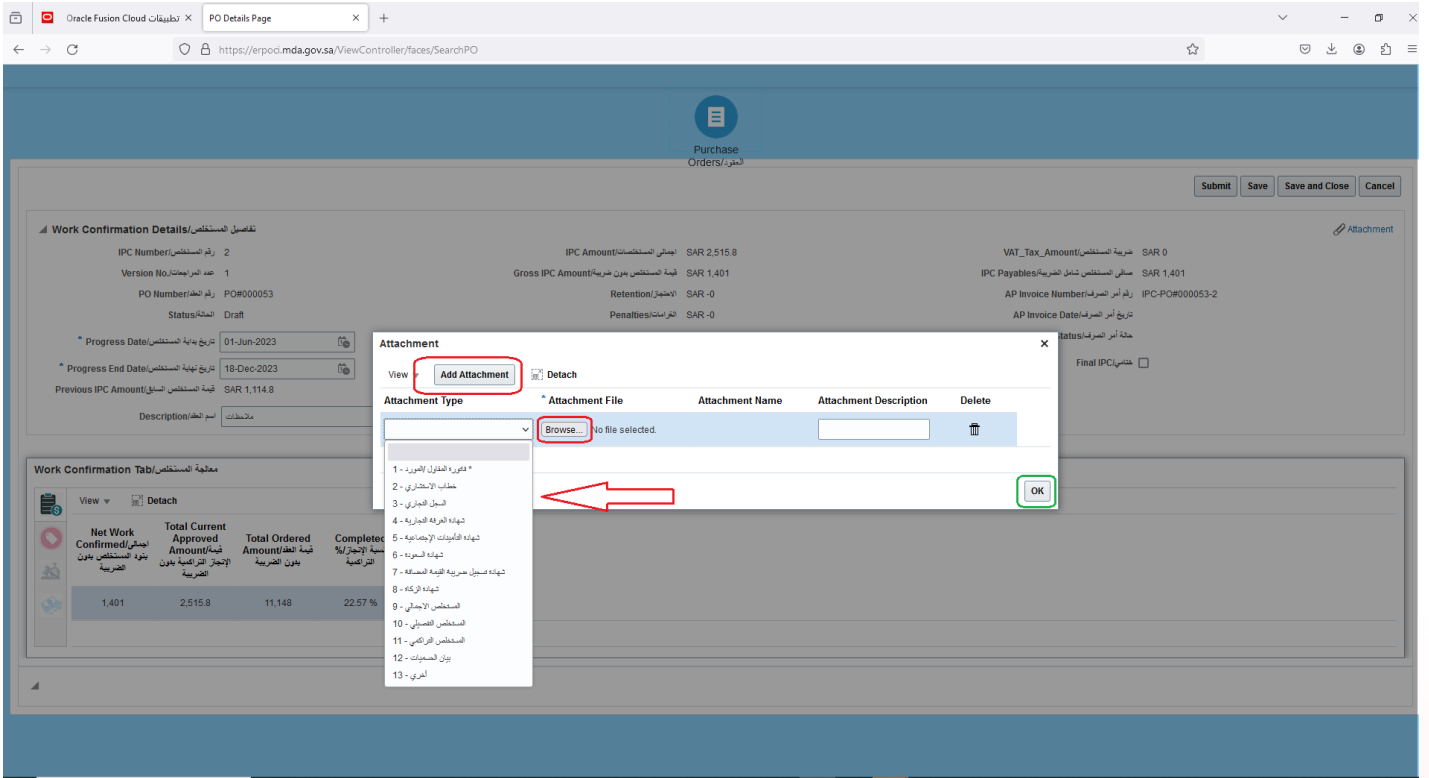
- IPC Number: 2
- Version No: 1
- PO Number: PO#000053
- Status: Draft
- Progress Date: 01-Jun-2023
- Progress End Date: 18-Dec-2023
- Previous IPC Amount: SAR 1,114.8
- IPC Amount: SAR 2,515.8
- Gross IPC Amount: SAR 1,401
- Retention: SAR -0
- Penalties: SAR -0
- Deductions: SAR -0
- Prepayment Adjustment: SAR -0
- Prepayment Calculations: SAR -0
- VAT_Tax_Amount: SAR 0
- IPC Payables: SAR 1,401
- AP Invoice Number: IPC-PO#000053-2
- AP Invoice Date: SAR -0
- AP Invoice Status: SAR -0
- Final IPC:

Work Confirmation Tab:

View	Detach	Net Work Confirmed	Total Current Approved Amount	Total Ordered Amount	Completed	Lines Count
المشترك	المشترك	المشترك	المشترك	المشترك	المشترك	المشترك
المشترك	المشترك	المشترك	المشترك	المشترك	المشترك	المشترك
1,401	2,515.8	11,148	22.57 %	2		

12. يتم اختيار نوع المستند ، ومن ثم يتم اختيار "Browse" لاختيار الملف المطلوب ، ويتم تكرار العملية في لكل مستند يتم ارفاقه.

13. بعد ارفاق المستندات المطلوبة يتم الضغط على موافق "OK"



14. يتم مراجعة بيانات المستخلص ، ثم يتم الضغط على ارسال "Submit" لارسال المستخلص لمدير

المشروع او المهندس المشرف بالهيئة ومن ثم استكمال سلسلة الاعتمادات بالهيئة.



The screenshot displays the Oracle Fusion Cloud PO Details Page. At the top, there is a navigation bar with a 'Purchase Orders' icon. Below it, a 'Submit' button is highlighted with a red box. The main content area is divided into two sections: 'Work Confirmation Details' and 'Work Confirmation Tab'.

Work Confirmation Details:

- IPC Number: 2
- Version No: 1
- PO Number: PO#000053
- Status: Draft
- Progress Date: 01-Jun-2023
- Progress End Date: 18-Dec-2023
- Previous IPC Amount: SAR 1,114.8

Work Confirmation Tab Table:

Net Work Confirmed	Total Current Approved Amount	Total Ordered Amount	Completed %	Lines Count
1,401	2,515.8	11,148	22.57 %	2

15. يمكن للمستخدم كتابة على ملاحظات اضافية على الطلب في حقل "Comments" ، حيث تظهر

هذه الملاحظات عند مراجعة المستخلص بالهيئة.

This screenshot shows the same Oracle Fusion Cloud PO Details Page as above, but with a 'Comments' dialog box open in the center. The dialog box has a title bar 'Comments' and a text area for entering comments. The background page is dimmed, and the 'Submit' button is still visible.

16. علما بأنه يمكن تعديل المستخلص طالما لم يتم ارساله للهيئة ، حيث يتم حفظه بحالة "Draft" ،

وتعديل المستخلص يتم الضغط على رقم المستخلص في شاشة العقد الرئيسية.

The screenshot displays the Oracle Fusion Cloud PO Details Page. The page is divided into several sections:

- Contract Details:** Includes fields for PO Number (PO#000053), Supplier Name (شركة البرص الفن للخدمات الاستشارية / الاستشارية), PO Date (11-May-2022), PO Status (OPEN), PO Approved Date (17-Oct-2023), Currency (SAR), Payment Terms (Immediate), Contract Duration (3 months), and Contract Signature Date (5/11/2023).
- Financial Details:** Shows PO Value (SAR 11,148), PO Vat (SAR 1,672.2), Total PO Vat (SAR 12,820.2), Recoupment (10%), Total Retention (SAR 0), Total Penalties (SAR 0), Total Deductions (SAR 0), and Total Advance Adjustments (SAR 0).
- Search IPC:** A search bar for IPC Number and Status.
- IPC Table:** A table with columns for IPC Number, Status, Progress Date, Gross IPC Amount, Previous IPC Amount, IPC Amount, Retention/Penalties, Deductions, Net IPC Payable, and Prepayment Adjustments. The first row is highlighted in blue and has a red box around the number '2' in the IPC Number column and the word 'Draft' in the Status column.

17. يمكنكم الاطلاع على حالة المستخلص وبياناته من شاشة العقد وتفاصيله من شاشة المستخلص

، علما بأنه حالة المستخلص يتم تحديثها لتكون "In-Process" في حالة انه يتم مراجعته بالهيئة ،

18. تتحول حالة المستخلص الى "Approved" بعد انتهاء كل سلسلة الاعتمادات بالهيئة بالموافقة ،

حيث يمكنكم الاطلاع ايضا على بيانات وحالة فاتورة المستخلص بنظام الهيئة.

Oracle Fusion Cloud تطبيقات PO Details Page

https://erpod.mda.gov.sa/ViewController/faces/SearchPO

Purchase Orders/العمود

تفاصيل العقد/Contract Details

Retention Release/مصلحة الإحتجاز Back

Po Number/رقم العقد: PO#000053
 Supplier No./رقم المورد: 10041
 Supplier Name/اسم المورد: شركة افراس البترول الخدمات الإدارية / الأستشاري
 PO Date/تاريخ توقيع العقد: 11-May-2022
 Po Status/حالة العقد: OPEN

PO Approved Date/تاريخ الموافقة على أمر الشراء: 17-Oct-2023
 Currency/العملة: SAR
 Payment Terms/شروط الدفع: Immediate
 Description/الوصف: مورد افراس البترول خدمات إدارية واستشاري
 Contract_Duration_By_Month/مدة العقد بالشهر: 3

Duration_Extension_By_Month/التعديل بالشهر: 2
 Contract_Signature_Date/تاريخ توقيع العقد: 5/1/2023
 Contract_Start_Date/تاريخ مبدا العقد: 6/1/2023

التفاصيل المالية/Financial Details

Prepayment Release

PO Value/قيمة العقد بدون الخصم: SAR 11,148
 PO Vat/قيمة العقد: SAR 1,672.2
 Total PO/القيمة الإجمالية للعقد: SAR 12,820.2
 Retention/نسبة الإحتجاز: 0 %

Recoupment/نسبة إعادة الخصم: 10 %
 Prepayments Amount/قيمة الخصم بدون خصم: SAR 0
 Prepayment Vat/قيمة خصم القيمة المضافة بالخصم: SAR 0
 Total Prepayment/قيمة الخصم القيمة المضافة بالخصم: SAR 0

Total Retention/قيمة الإحتجاز: SAR 0
 Total Penalties/إجمالي الخصم: SAR 0
 Total Deductions/إجمالي الخصومات التي تفرق منها: SAR 0
 Total Advance Adjustments/إجمالي خصومات القيمة المضافة: SAR 0

البحث عن المستخلص/Search IPC

IPC Number/رقم المستخلص:

Status/الحالة:

Progress Date/تاريخ بداية المستخلص: dd-mmm-yyyy

dd-mmm-yyyy

Search Reset

IPC

View Create IPC Detach

IPC Number/رقم المستخلص	Status/الحالة	Progress Date/تاريخ بداية المستخلص	Gross IPC Amount/قيمة المستخلص بدون خصم	Previous IPC Amount/قيمة المستخلص السابق	IPC Amount/إجمالي المستخلصات	Retention/م/الاحتجاز	Penalties/الغرامات	Deductions/خصومات التي تفرق منها	المستخلص بدون خصم نسبة القيمة المضافة	Prepayment Adjustments/نسبة القيمة المضافة	Delete/حذف
2	Draft	01-Jun-2023	SAR 1,401	SAR 1,114.8	SAR 2,515.8	SAR 0	SAR 0	SAR 0	SAR 1,401	SAR 0	
1	Approved	01-Jun-2023	SAR 1,114.8	SAR 0	SAR 1,114.8	SAR 0	SAR 0	SAR 0	SAR 1,114.8	SAR 0	

Purchase Orders/العمود

Back

Work Confirmation Details/تفاصيل التأكيد على العمل

Approval History Attachment

IPC Number/رقم المستخلص: 1
 Version No./عدد النسخ: 1
 PO Number/رقم العقد: PO#000053
 Status/الحالة: Approved
 Progress Date/تاريخ بداية المستخلص: 01-Jun-2023
 Progress End Date/تاريخ نهاية المستخلص: 15-Jun-2023
 Previous IPC Amount/قيمة المستخلص السابق: SAR 0
 Description/اسم العقد: مستخلص 1

IPC Amount/إجمالي المستخلصات: SAR 1,114.8
 Gross IPC Amount/قيمة المستخلص بدون خصم: SAR 1,114.8
 Retention/الإحتجاز: SAR 0
 Penalties/الغرامات: SAR 0
 Deductions/الخصومات التي تفرق منها: SAR 0
 Prepayment Adjustment/خصم القيمة المضافة: SAR 0
 Prepayment Calculations/حسابات خصم القيمة المضافة: SAR 0

VAT_Tax_Amount/قيمة الضريبة: SAR 167.22
 IPC Payables/مطلوبات المستخلص شامل الضريبة: SAR 1,282.02
 AP Invoice Number/رقم أمر الصرف: IPC-PO#000053-1
 AP Invoice Date/تاريخ أمر الصرف:
 AP Invoice Status/حالة أمر الصرف:
 Final IPC/القيمة النهائية: —

Work Confirmation Tab/معالجة المستخلص

View Detach

Net Work Confirmed/إجمالي بنود المستخلص بدون الضريبة	Total Current Approved Amount/قيمة العقد الإجمالي المصدق	Total Ordered Amount/قيمة العقد الإجمالي	Completed/نسبة الإحتجاز	Lines Count/عدد البند
1,114.8	1,114.8	11,148	10 %	2